

НИНОВ КОНСУЛТИНГ ООД
СОФИЯ, пл. Славейков № 1 Б, тел. 9807755

До
ОБЩОТО СЪБРАНИЕ
НА "ПИМ ПРИМА" АД

ОДИТОРСКИ ДОКЛАД
ОТ


АНТОНИН ГЕОРГИЕВ НИНОВ

Ние извършихме одит на консолидирания финансов отчет на "ПИМ ПРИМА" АД към 31.12.2006 г. Отговорността за изготвянето на този финансов отчет се носи от ръководството на дружеството. Нашата отговорност се свежда до изразяване на одиторско мнение, основаващо се единствено на извършения от нас одит.

Нашият одит бе проведен в съответствие с професионалните изисквания на Международните одиторски стандарти. Тези стандарти налагат одитът да бъде планиран и проведен така, че ние да се убедим в достатъчна степен доколко годишният финансов отчет не съдържа съществени грешки и пропуски. Считаме, че извършеният от нас одит дава достатъчно основание за изразяване на одиторско мнение.

В резултат на това удостоверяваме, че консолидирания финансов отчет дава вярна и честна представа за имущественото и финансовото състояние на дружеството към 31 декември 2006 г., както и за получения консолидиран финансов резултат, промяната в паричните потоци за годината и отчета за собствения капитал на икономическата група в съответствие с националното счетоводно законодателство. Съдържанието на отчета на управлението съответства на резултатите, отразени в счетоводния отчет.

РЕГИСТРИРАН ОДИТОР:



/АНТОНИН НИНОВ/

02.02.2007, София

УПРАВИТЕЛ:

"ПИМ ПРИМА" АД
Съставител (предприятие)

гр.София, ул. "Ваклинец" № 40
Град. (село) ул. №

Приложение № 1
към НСС 1

КОНСОЛИДИРАН БАЛАНС
на "ПИМ ПРИМА" АД
към 31.12.2006

Раздели, групи, статии	Сума (хил.лв.)		Раздели, групи, статии	Сума (хил.лв.)	
	Текуща година	Преходна година		Текуща година	Преходна година
	1	2		1	2
АКТИВ					
А. ДЪЛГОТРАЙНИ АКТИВИ			а		
I. Дълготрайни материални активи					
1. Земи (терени)	698	72			50
2. Сгради и конструкции	1,023	291		2,000	
3. Машини и оборудване	353	309			
4. Свържения				2	
5. Транспортни средства	121	55		2,002	50
6. Други дълготрайни материални активи	20	24			
7. Разходи за придобиване на дълготрайни материални активи	456	166		1,109	
Общо за група I:	2,671	917		4	4
II. Дълготрайни нематериални активи					
1. Права върху собственост					
2. Програмни продукти					
3. Продукти от развойна дейност					
4. Други нематериални активи					
Общо за група II:					
III. Дългосрочни финансови активи					
1. Дялове и участия: в т.ч. бвв: - дъщерни предприятия - смесени предприятия - асоциирани предприятия - други предприятия	19	4		384	(186)
2. Други дългосрочни финансови активи	19	4		384	300
Общо за група III:	2	4		695	(486)
IV. Дългосрочни финансови активи					
1. Дялове и участия: в т.ч. бвв: - дъщерни предприятия - смесени предприятия - асоциирани предприятия - други предприятия	2	4		1,079	159
2. Други дългосрочни финансови активи				4,194	209
Общо за група IV:	2	4		1,113	-
Общо за група I:					
III. Финансов резултат					
1. Натрупаена печалба (загуба), в т.ч. - Неразпределена печалба	19	4		384	(186)
2. Текущата печалба (загуба)	19	4		384	300
Общо за група III:	2	4		695	(486)
Общо за РАЗДЕЛ "А":	2,702	938		1,079	159
Б. ДЪЛГОСРОЧНИ ПАСИВИ					
I. Дългосрочни задължения					
1. Задължения към свързани предприятия					
2. Задължения към финансови предприятия, в т.ч. - към банки	4	9		978	5
3. Задължения по търговски заеми				978	5
4. Задължения по облигационни заеми					1,383
5. Отсрочени данъци	4	9			
6. Други дългосрочни задължения	6	13		49	19
Общо за група I:	6	13		1,027	1,407
II. Приходи за бъдещи периоди и финансираня					
Общо за РАЗДЕЛ "А":	2,702	938		1,027	1,407

"ПИМ ПРИМА" АД
Съставител (предприятие)

гр.София, ул."Ваклинец" № 40
Град, (село) ул. №

Приложение № 1
към НСС 1

КОНСОЛИДИРАН БАЛАНС
на "ПИМ ПРИМА" АД
към 31.12.2006

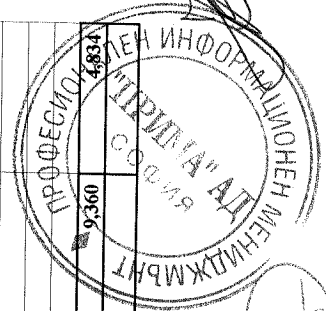
АКТИВ

Раздели, групи, статии	Сума (хил.лв.)		Раздели, групи, статии	Сума (хил.лв.)	
	Текуща година	Предходна година		Текуща година	Предходна година
а	1	2	а	1	2
Б. КРАТКОТРАЙНИ АКТИВИ			Г. КРАТКОСРОЧНИ ПАСИВИ		
I. Материални активи			I. Краткосрочни задължения		
1. Материали			1. Задължения към свързани предприятия		700
2. Продукция			2. Задължения към финансови предприятия, в т.ч. към банки	555	700
3. Стоки	2,932	1,587	3. Задължения към доставчици и клиенти	555	700
4. Млади животни и животни за уговяване			4. Задължения към доставчици и клиенти	2,656	1,290
5. Незавършено производство			5. Задължения към персонала		
6. Други краткотрайни материални активи			6. Задължения към осигурителни предприятия		
Общо за група I:	2,932	1,587	7. Данъчни задължения	111	79
II. Краткосрочни вземания			8. Други краткосрочни задължения	817	444
1. Вземания от свързани предприятия, клиенти и доставчици			9. Провизии		
2. Вземания от клиенти и доставчици	1,526	1,552	Общо за група I:	4,139	2,513
3. Вземания по предоставени търговски заеми			II. Приходи за бъдещи периоди и финансирання		705
4. Съдебни и присъдени вземания			ОБЩО ЗА РАЗДЕЛ "В":	4,139	3,218
5. Данъци за възстановяване	616	135			
6. Други краткосрочни вземания	1,101	277			
Общо за група II:	3,243	1,985			
III. Краткосрочни финансови активи					
1. Финансови активи в свързани предприятия					
2. Изкупени собствени дългови ценни книжа					
3. Краткосрочни ценни книжа	3				
4. Благородни метали и скъпоценни камъни					
5. Други краткосрочни финансови активи					
Общо за група III:	3	-			
IV. Парични средства					
1. Парични средства в брой	57	48			
2. Парични средства в безсрочни депозити	409	248			
3. Блокирани парични средства	8	24			
4. Парични еквиваленти					
Общо за група IV:	474	320			
V. Разходи за бъдещи периоди	6	4			
ОБЩО ЗА РАЗДЕЛ "Б":	6,658	3,896			
СУМА НА АКТИВА (А+Б)	9,360	4,834	СУМА НА ПАСИВА (А+Б+В)	9,360	4,834
В. УСЛОВНИ АКТИВИ			Д. УСЛОВНИ ПАСИВИ		

Дата: 02.02.2007

Съставител: Е.Владимирова

Ръководител: Н.Николов



Забележи:
02.02.2007
Антонин Николов
Регистров съставител

"ПИМ ПРИМА" АД
Съставител (предприятието)

гр.София, ул. "Ваклинец" № 40
Град. (село) ул. №

КОНСОЛИДИРАН ОТЧЕТ ЗА ПРИХОДИТЕ И РАЗХОДИТЕ
на "ПИМ ПРИМА" АД
към 31.12.2006

Наименование на разходите	Сума (хил.лв.)		Наименование на приходите	Сума (хил.лв.)	
	текуща година	предходна година		текуща година	предходна година
а	1	2	а	1	2
А. РАЗХОДИ ЗА ОБИЧАЙНАТА ДЕЙНОСТ			А. ПРИХОДИ ОТ ОБИЧАЙНАТА ДЕЙНОСТ		
I. Разходи по икономически елементи			I. Нетни приходи от продажби на:		
1. Разходи за материали	304	246	1. Продукция	25,958	18,290
2. Разходи за външни услуги	1,064	843	2. Стоки	2,141	1,214
3. Разходи за амортизации	320	204	3. Услуги	232	276
4. Разходи за възнаграждения	423	225	4. Други	28,331	19,780
5. Разходи за осигуровки	83	66	Общо за група I:		
6. Други разходи, в т.ч.:	161	249			
- обезценка на активи			II. Приходи от финансираня, в т.ч.		
- провизии			от правителството		
Общо за група I:	2,355	1,833			
II. Суми с корективен характер			III. Финансови приходи		
1. Балансова ст-ст на продадени активи	24,980	17,389			
2. Разходи за придобиване и ликвидация на дълготрайни активи по стопански начин			1. Приходи от лихви в, т.ч.	3	1
3. Изменение на запасите от продукция и незавършено производство			лихви от свързани предприятия		
4. Приплоди и прираст на животни			2. Приходи от участия, в т.ч.		
5. Други суми с корективен характер			от дивиденди		
Общо за група II:	24,980	17,389	3. Положителни разлики от операции с финансови активи и инструменти	125	45
III. Финансови разходи			4. Други приходи от финансови операции	128	46
1. Разходи за лихви, в т.ч. лихви към свързани предприятия	147	82	Общо за група III:		
2. Отрицателни разлики от операции с финансови активи и инструменти					
3. Отрицателни разлики от промяна на валутни курсове	43	56			
4. Други разходи по финансови операции	115	65			
Общо за група III:	305	203	Б. ОБЩО ПРИХОДИ ОТ ДЕЙНОСТТА (I+II+III)	28,459	19,826
Б. ОБЩО РАЗХОДИ ЗА ДЕЙНОСТТА (I+II+III)	27,640	19,425			

"ПИМ ПРИМА" АД
Съставител (предприятието)

гр.София, ул. "Ваклинец" № 40
Град. (село) ул. №


КОНСОЛИДИРАН ОТЧЕТ ЗА ПРИХОДИТЕ И РАЗХОДИТЕ
на "ПИМ ПРИМА" АД
към 31.12.2006

Наименование на разходите	Сума (хил.лв.)		Наименование на приходите	Сума (хил.лв.)	
	текуща година	предходна година		текуща година	предходна година
а	1	2	а	1	2
В. ПЕЧАЛБА ОТ ОБИЧАЙНАТА ДЕЙНОСТ	819	401	В. ЗАГУБА ОТ ОБИЧАЙНАТА ДЕЙНОСТ	-	-
IV. Извънредни разходи			IV. Извънредни приходи		4
Г. ОБЩО РАЗХОДИ (Б+IV)	27,640	19,425	Г. ОБЩО ПРИХОДИ (Б+IV)	28,459	19,830
Д. СЧЕТОВОДНА ПЕЧАЛБА	819	405	Д. СЧЕТОВОДНА ЗАГУБА	-	-
V. Разходи за данъци	124	60			
- Данъци от печалбата	124	60			
- Други					
Е. ПЕЧАЛБА (Д-V)	695	345	Е. ЗАГУБА (Д+V)	-	-
ВСИЧКО (Г+V+E)	28,459	19,830	ВСИЧКО (Г+E)	28,459	19,830


Дата: 02.02.2007

Съставител: Е.Владимирова

Ръководител: Н.Николов



Закрехен: 02.02.2007



КОНСОЛИДИРАН ОТЧЕТ ЗА ПАРИЧНИТЕ ПОТОЦИ ПО ПРЕКИЯ МЕТОД
на "ПРИМА" АД
към 31.12.2006

Наименование на паричните потоци	Текущ период			Предходен период			Нетен поток
	Постъп ления	Плащания	Нетен поток	Постъп ления	Плащания	Нетен поток	
	1	2	3	4	5	6	
А. Парични потоци от основна дейност							
1. Парични потоци, свързани с търговски контрагенти	34,760	34,940	(180)	32,129	32,758	(629)	
2. Парични потоци, свързани с краткосрочни финансови активи, държани за търговски цели							
3. Парични потоци, свързани с трудови възнаграждения	3	450	(447)	2	295	(293)	
4. Парични потоци, свързани с лихви, комисионни, дивиденди и други подобни		40	(40)		26	(26)	
5. Парични потоци от положителни и отрицателни валутни курсови разлики	2	8	(6)	2	17	(15)	
6. Платени и възстановени данъци върху печалбата		84	(84)		40	(40)	
7. Плащания при разпределение на печалби							
8. Други парични потоци от основна дейност	12	104	(92)		31	(31)	
Всичко парични потоци от основна дейност (А)	34,777	35,626	(849)	32,133	33,167	(1,034)	
Б. Парични потоци от инвестиционна дейност							
1. Парични потоци, свързани с дълготрайни активи		692	(692)	2	4	(2)	
2. Парични потоци, свързани с краткосрочни финансови активи		3	(3)				
3. Парични потоци, свързани с лихви, комисионни, дивиденди и други подобни							
4. Парични потоци от бизнес комбинации - придобивания	2		2				
5. Парични потоци от положителни и отрицателни валутни курсови разлики							
6. Други парични потоци от инвестиционна дейност							
Всичко парични потоци от инвестиционна дейност (Б)	2	695	(693)	2	4	(2)	
В. Парични потоци от финансова дейност							
1. Парични потоци от емитиране и обратно придобиване на ценни книжа							
2. Парични потоци от допълнителни вноски и връщането им на собствениците	1,924						
3. Парични потоци, свързани с получени или предоставени заеми	84,087	84,085	2	7,993	7,448	545	
4. Парични потоци, свързани с лихви, комисионни, дивиденди и други подобни	180	321	(141)	1	70	(69)	
5. Плащания на задължения по лизингови договори	6	22	(16)		31	(31)	
6. Парични потоци от положителни и отрицателни валутни курсови разлики							
7. Други парични потоци от финансова дейност		73	(73)		40	(40)	
Всичко парични потоци от финансова дейност (В)	86,197	84,501	1,696	7,994	7,589	405	
Г. Изменения на паричните средства през периода (А+Б+В)	120,976	120,822	154	40,129	40,760	(631)	
Д. Парични средства в началото на периода			320			951	
Е. Парични средства в края на периода			474			320	

Дата: 02.02.2007

Съставител: Е. Владимирова

Ръководител: Н. Николов



Закрепен: *[Signature]*
02.02.2007



"ПИМ ПРИМА" АД

Съставител (преоритант)
гр.София, ул. "Ваклинец" № 40
Град (села) ул. №

Приложение № 6
към НСС 1

КОНСОЛИДИРАН ОТЧЕТ ЗА СОБСТВЕНИЯ КАПИТАЛ
на "ПИМ ПРИМА" АД
към 31.12.2006


(млн.лв.)

ПОКАЗАТЕЛИ	Основен капитал		Резерви					Финансов резултат		Резерв от преводи	Общо собствен капитал
	Записан капитал	Малцинствено участие	Премии от емисия	Резерв от последващи оценки на активи и пасиви	Целеви резерви			Печаляба	Загуба		
					Общи	Специални зирани	Други				
а	1	2	3	4	5	6	7	8	9	10	
<i>Съгласно в началото на отчетния период</i>	50	2					645	(486)		211	
1. Изменения за сметка на собствените в т.ч.											
- увеличение	1,950									1,950	
- намаление											
2. Финансов резултат за текущия период							695			695	
3. Разпределение на печалбата в т.ч. за дивиденди				4						4	
4. Покриване на загуба							(486)	486			
5. Последващи оценки на дълготрайни материални активи в т.ч.											
- увеличения			1,109							1,109	
- намаления											
6. Последващи оценки на финансови активи и инструменти в т.ч.											
- увеличения											
- намаления											
7. Промени в счетоводната политика, грешки и други											
8. Други изменения в собственния капитал							225			225	
<i>Съгласно към края на отчетния период</i>	2,000	2	1,109	4			1,079			4,194	
9. Промени от преводи на годишни финансови отчети на предприятия в чужбина											
10. Промени от преизчисляване на финансови отчети при сурхификация											
<i>Преизчислен собствен капитал към края на отчетния период</i>	2,000	2	1,109	4			1,079			4,194	

Дата: 02.02.2007

Съставител: Е.Владимирова

Ръководител: Н.Николов



Закерен: *[Signature]*
02.02.2007

