

**ДО:ОБЩОТО СЪБРАНИЕ НА "ДМТ" ООД**

**ИЗВЪРШЕН БЕ ОДИТ НА ПРИЛОЖЕНИЯ ФИНАНСОВ ОТЧЕТ НА "ДМТ" ООД КЪМ 31.12.2006 ГОД. ОТГОВОРНОСТТА ЗА ИЗГОТВЯНЕТО МУ СЕ НОСИ ОТ РЪКОВОДСТВОТО НА ДРУЖЕСТВОТО. ОТГОВОРНОСТТА НА ОДИТОРА СЕ СВЕЖДА ДО ИЗРАЗЯВАНЕ НА НЕЗАВИСИМО МНЕНИЕ, ОСНОВАВАЩО СЕ ЕДИНСТВЕНО НА ИЗВЪРШЕНИЯ ОДИТ.**

**ПРОВЕРКАТА БЕ ПЛАНИРАНА И ПРОВЕДЕНА В СЪОТВЕТСТВИЕ С ПРОФЕСИОНАЛНИТЕ ИЗИСКВАНИЯ НА МЕЖДУНАРОДНИТЕ ОДИТОРСКИ СТАНДАРТИ. ТЕЗИ СТАНДАРТИ НАЛАГАТ ОДИТЪТ ДА БЪДЕ ИЗВЪРШЕН ТАКА, ЧЕ ДА ДАВА ДОСТАТЪЧНА СТЕПЕН НА СИГУРНОСТ И ОСНОВАНИЯ ДА СЕ ПРИЕМЕ, ЧЕ ФИНАНСОВИЯТ ОТЧЕТ НЕ СЪДЪРЖА СЪЩЕСТВЕНИ НЕТОЧНОСТИ, ОТКЛОНЕНИЯ И НЕСЪОТВЕТСТВИЯ. ОДИТЪТ ВКЛЮЧВА ПРОВЕРКА НА БАЗАТА НА ТЕСТОВЕ НА ДОКАЗАТЕЛСТВАТА ОТНОСНО СУМИТЕ И ОПОВЕСТЯВАНИЯТА, ПРЕДСТАВЕНИ ВЪВ ФИНАНСОВИЯ ОТЧЕТ, ОЦЕНКА НА ПРИЛАГАНИТЕ СЧЕТОВОДНИ ПРИНЦИПИ И СЪЩЕСТВЕНИ ПРИБЛИЗИТЕЛНИ ОЦЕНКИ КАКТО И НА ЦЯЛОСТНОТО ПРЕДСТАВЯНЕ ВЪВ ФИНАНСОВИЯ ОТЧЕТ. ИЗВЪРШЕНИЯТ ОДИТ ПРЕДОСТАВЯ ДОСТАТЪЧНО РАЗУМНА БАЗА ЗА ИЗРАЗЯВАНЕ НА ОДИТОРСКО МНЕНИЕ.**

**В РЕЗУЛТАТ НА ТОВА, УДОСТОВЕРЯВАМ, ЧЕ ГОДИШНИЯТ ФИНАНСОВ ОТЧЕТ ПРЕДСТАВЯ ДОСТОВЕРНО ВЪВ ВСИЧКИ СЪЩЕСТВЕНИ АСПЕКТИ ИМУЩЕСТВЕНОТО И ФИНАНСОВОТО СЪСТОЯНИЕ НА ДРУЖЕСТВОТО, ПОЛУЧЕНИЯ ФИНАНСОВ РЕЗУЛТАТ И ПРОМЯНАТА В ПАРИЧНИТЕ ПОТОЦИ И СОБСТВЕНИЯ КАПИТАЛ КЪМ 31.12.2006 Г. В СЪОТВЕТСТВИЕ С НАЦИОНАЛНОТО СЧЕТОВОДНО ЗАКОНОДАТЕЛСТВО.**

Дата: 18.06.2007  
София, ул. "Джон Атанасов" 4

Антоанела Костадинова  
регистрационен номер 0331  
регистрационен одитор  
Подпис: .....  
Печат:



**БАЛАНС**  
на ДМТООД

към 31.12.2006 година

А К Т И В			П А С И В		
РАЗДЕЛИ, ГРУПИ, СТАТИИ	Сума (хил.лева)		РАЗДЕЛИ, ГРУПИ, СТАТИИ	Сума (хил.лева)	
	текуща година	предходна година		текуща година	предходна година
a	1	2	a	1	2
<b>А. Дълготрайни (дългосрочни) активи</b>			<b>А. Собствен капитал</b>		
<b>I. Дълготрайни материални активи</b>			<b>I. Основен капитал</b>	5	5
Земни (терени)			Записан капитал	5	5
Сгради и конструкции	532	364	Невнесен капитал		
Машини и оборудване					
Съоръжения					
Транспортни средства	44	65			
Основни стада					
Други дълготрайни материални активи	132	142	Изкупени собствени акции		
Разходи за придобиване и ликвидация на дълготрайни материални активи					
<b>Общо по група I</b>	<b>708</b>	<b>571</b>	<b>Общо по група I</b>	<b>5</b>	<b>5</b>
<b>II. Дълготрайни нематериални активи</b>			<b>II. Резерви</b>		
Права върху собственост			Премии от емисия;		
Програмни продукти	46		Резерв от последващи оценки на активите и пасивите	14	14
Продукти от развойна дейност			Целеви резерви в т.ч.		
Други дълготрайни нематериални активи			Общи резерви		
<b>Общо по група II</b>	<b>46</b>	<b>0</b>	Специализирани резерви		
<b>III. Дългосрочни финансови активи</b>			Други резерви		
Дялове и участия в т.ч. във:	51		<b>Общо по група II</b>	<b>14</b>	<b>14</b>
дъщерни предприятия;					
смесени предприятия;			<b>III. Финансов резултат</b>		
асоциирани предприятия;			Натрупана печалба (загуба) в		
други предприятия;			т.ч.		
Инвестиционни имоти			Неразпределена печалба	940	456
Други дългосрочни ценни книжа			Непокрита загуба		
Дългосрочни вземания в т.ч.:			Текуща печалба (загуба)	503	484
от свързани предприятия			<b>Общо по група III</b>	<b>1443</b>	<b>940</b>
търговски заеми			<b>Общо за раздел А (I+ II+ III)</b>	<b>1462</b>	<b>959</b>
други дългосрочни вземания					
<b>Общо по група III</b>	<b>51</b>				
<b>IV. Търговска репутация</b>					
Положителна репутация					
Отрицателна репутация					
<b>Общо по група IV</b>	<b>0</b>	<b>0</b>			
<b>V. Разходи за бъдещи периоди</b>					
<b>Общо за раздел А (I+ II+ III+IV+V)</b>	<b>805</b>	<b>571</b>			
<b>Б. Краткотрайни (краткосрочни) активи</b>			<b>Б. Дългосрочни пасиви</b>		
<b>I. Материални запаси</b>			<b>I. Дългосрочни задължения</b>		



Материали		1	Задължения към свързани предприятия;		
Продукция			Задължения към финансови предприятия;	2	227
Стоки	101	373	в т.ч. към банки		
Млади животни и животни за угояване			Задължения по търговски заеми;		
Незавършено производство			Задължения по облигационни заеми;		
Други материални запаси		34	Отсрочени данъци;		
<b>Общо по група I</b>	<b>101</b>	<b>408</b>	Други дългосрочни задължения.		50
<b>II.Краткосрочни вземания</b>			<b>Общо по група I</b>	<b>2</b>	<b>277</b>
Вземания от свързани предприятия;	64		<b>II.Приходи за бъдещи периоди и финансираня</b>		
Вземания от клиенти и доставчици;	8	1	(I+II)	2	277
Вземания по предоставени търговски заеми;					
Съдебни и присъдени вземания;					
Данъци за възстановяване;	111	70			
Други краткосрочни вземания.	17	2			
<b>Общо по група II</b>	<b>200</b>	<b>73</b>			
<b>активи</b>			<b>В.Краткосрочни пасиви</b>		
Финансови активи в свързани предприятия;			<b>I.Краткосрочни задължения</b>		
Изкупени собствени дългови ценни книжа;			Задължения към свързани предприятия;		
Краткосрочни ценни книжа;			Задължения към финансови предприятия;		
Благородни метали и скъпоценни камъни;			в т.ч. към банки		
Други краткосрочни финансови активи.			Задължения към доставчици и клиенти;	115	48
<b>Общо по група III</b>	<b>0</b>	<b>0</b>	Задължения по търговски заеми;		
<b>IV.Парични средства</b>			Задължения към персонала;	23	23
Парични средства в брой;	351	122	Задължения към осигурителни предприятия;	10	10
Парични средства в безсрочни депозити;			Данъчни задължения;	2	27
Блокирани парични средства;			Други краткосрочни задължения;		
Парични еквиваленти.	160	167	Провизии.		
<b>Общо по група IV</b>	<b>511</b>	<b>289</b>	<b>Общо по група I</b>	<b>150</b>	<b>108</b>
<b>V.Разходи за бъдещи периоди</b>	<b>4</b>	<b>3</b>	<b>II.Приходи за бъдещи периоди и финансираня</b>	<b>7</b>	
Общо за раздел Б (I+II+III+IV+V)	816	773	Общо за раздел В (I+II)	157	108
<b>Сума на актива (А+Б)</b>	<b>1621</b>	<b>1344</b>	<b>Сума на актива (А+Б+В)</b>	<b>1621</b>	<b>1344</b>
<b>В.Условни активи</b>			<b>Г.Условни пасиви</b>		

ДАТА 31.12.2006г.


Гл.счетоводител:

Управление:

Д.Иванова

И.Илиев

0331 Антоанела Костадинова  
Регистриран одитор





**ОТЧЕТ ЗА ПРИХОДИТЕ И РАЗХОДИТЕ**  
на Д М Т ООД за 2006г.

НАИМЕНОВАНИЕ НА РАЗХОДИТЕ	Сума (х.лв)		НАИМЕНОВАНИЕ НА ПРИХОДИТЕ	Сума (х.лв)	
	текуща година	предходна година		текуща година	предходна година
а	1	2	а	1	2
<b>A. Разходи за обичайната дейност</b>			<b>A. Приходи от обичайната дейност</b>		
<b>I. Разходи по икон. елементи</b>			<b>I. Нетни приходи от продажби на:</b>		
Разходи за материали	109	89	Продукция		
Разходи за външни услуги	552	337	Стоки	926	840
Разходи за амортизации	140	104	Услуги	50	30
Разходи за възнаграждения	334	285	Други	3720	1690
Разходи за осигуровки	72	79	<b>Общо за група I</b>	<b>4696</b>	<b>2560</b>
Други разходи			<b>II. Приходи от финансираня</b>		
в т.ч.	419	210	в т.ч. от правителството		
- обезценка на активи			<b>III. Финансови приходи</b>		
- провизии			Приходи от лихви	1	
<b>Общо за група I</b>	<b>1626</b>	<b>1104</b>	в т.ч. лихви от свързани предприятия		
<b>II. Суми с корективен характер</b>			Приходи от участия		
Балансова стойност на продадени активи (без продукция)	2429	845	в т.ч. дивиденди		
Разходи за придобиване и ликвидация на			Положителни разлики от операции с		
дълготрайни активи по стопански начин			финансови активи и инструменти		
Изменения на запасите от продукция и			Положителни разлики от промяна на		
незавършено производство			валутни курсове	14	27
Приплоди и прираст на животни			Други приходи от финансови операции		
Други суми с корективен характер			<b>Общо за група III</b>	<b>15</b>	<b>27</b>
<b>Общо за група II</b>	<b>2429</b>	<b>845</b>	<b>Б. Общо приходи от дейността ( I+II+III )</b>	<b>4711</b>	<b>2587</b>
<b>III. Финансови разходи</b>			<b>В. Загуба от обичайната дейност</b>		
Разходи за лихви	16	25	<b>IV. Извънредни приходи</b>		
в т.ч. лихви към свързани предприятия					
Отрицателни разлики от операции с					
финансови активи и инструменти					
Отрицателни разлики от промяна на					
валутни курсове	5	31			
Други разходи по финансови операции	44	13			
<b>Общо за група III</b>	<b>65</b>	<b>69</b>			
<b>Б. Общо разходи от дейността ( I+II+III )</b>	<b>4120</b>	<b>2018</b>			
<b>В. Печалба от обичайната дейност</b>	<b>591</b>	<b>569</b>			
<b>IV. Извънредни разходи</b>			<b>Г. Общо приходи (Б+IV)</b>	<b>4711</b>	<b>2587</b>
<b>Г. Общо разходи (Б+IV)</b>	<b>4120</b>	<b>2018</b>	<b>Д. Счетоводна загуба</b>		
<b>Д. Счетоводна печалба</b>	<b>591</b>	<b>569</b>			
<b>V. Разходи за данъци</b>	<b>88</b>	<b>85</b>			
- данъци от печалбата	88	85			
- други					
<b>Е. Печалба (Д - V)</b>	<b>503</b>	<b>484</b>	<b>Е. Загуба (Д + V)</b>		
<b>Всичко ( Г + V + Е )</b>	<b>4711</b>	<b>2587</b>	<b>Всичко ( Г + Е )</b>		<b>2587</b>

ДАТА 31.12.2006г.



ГЛ. СЧЕТОВОДИТЕЛ:

*[Signature]*  
/Д.Иванова

*[Signature]*  
0331 Антоанела  
Костадинова  
Регистриран одитор Управлени



/В.Лоджаров/







8. Други изменения в собствения капитал											
Салдо към края на отчетния период	5	0	14	0	0	0	1443	0	0	1462	
9. Промени от преводи на годишни финансови отчети на предприятия в чужбина											
10. Промени от преизчисляване на финансови отчети при свръхинфлация											
Преизчислен собствен капитал към края на отчетния период	5	0	14	0	0	0	1443	0	0	1462	



Дата: 31.12.2006г.



Съставител:

*[Signature]*  
Д. Иванова

Ръководител:





**ОТЧЕТ ЗА ПАРИЧНИЯ ПОТОК**  
на Д М Т ООД за 2006г.

(в хил.лв.)

НАИМЕНОВАНИЕ НА ПАРИЧНИТЕ ПОТОЦИ	ТЕКУЩ ПЕРИОД			ПРЕДХОДЕН ПЕРИОД		
	Постъпленя	Плащания	Нетен поток	Постъпления	Плащания	Нетен поток
а	1	2	3	4	5	6
<b>А.Парични потоци от основна дейност</b>						
Парични потоци, свързани с търговски контрагенти	5 152	3 228	1 924	2 800	2 268	532
Парични потоци, свързани с краткосрочни финансови активи, държани за търговски цели			0			0
Парични потоци, свързани с трудови възнаграждения	6	415	-409	6	361	-355
Парични потоци, свързани с лихви, комисионни, дивиденди и други подобни		12	-12		23	-23
Парични потоци от положителни и отрицателни валутни курсови разлики	9	5	4	4	10	-6
Платени и възстановени данъци върху печалбата		114	-114		64	-64
Плащания при разпределения на печалби			0			0
Други парични потоци от основна дейност	9	454	-445	7	89	-82
<b>Всичко парични потоци от основна дейност (А)</b>	<b>5 176</b>	<b>4 228</b>	<b>948</b>	<b>2 817</b>	<b>2 815</b>	<b>2</b>
<b>Б.Парични потоци от инвестиционна дейност</b>						
Парични потоци, свързани с дълготрайни активи		388	-388			0
Парични потоци, свързани с краткосрочни финансови активи			0			0
Парични потоци, свързани с лихви, комисионни, дивиденди и други подобни			0			0
Парични потоци от бизнескомбинации-придобивания			0			0
Парични потоци от положителни и отрицателни валутни курсови разлики			0			0
Други парични потоци от инвестиционна дейност		64	-64			0
<b>Всичко парични потоци от инвестиционна дейност (Б)</b>	<b>0</b>	<b>452</b>	<b>-452</b>	<b>0</b>	<b>0</b>	<b>0</b>
<b>В.Парични потоци от финансова дейност</b>						
Парични потоци от емитиране и обратно придобиване на ценни книжа			0			0
Парични потоци от допълнителни вноски и връщането им на собствениците			0			0
Парични потоци свързани с получени или предоставени заеми	62	288	-226			0
Парични потоци от лихви, комисионни, дивиденди и други подобни			0			0
Плащания на задължения по лизингови договори		48	-48			0
Парични потоци от положителни и отрицателни валутни курсови разлики			0			0
Други парични потоци от финансова дейност			0			0
<b>Всичко парични потоци от финансова дейност (В)</b>	<b>62</b>	<b>336</b>	<b>-274</b>	<b>0</b>	<b>0</b>	<b>0</b>
<b>Г.Изменение на паричните средства през периода (А+Б+В)</b>	<b>5 238</b>	<b>5 016</b>	<b>222</b>	<b>2 817</b>	<b>2 815</b>	<b>2</b>
<b>Д. Парични средства в началото на периода</b>			289			287
<b>Е. Парични средства в края на периода</b>			511			289

ДАТА 31.12.2006г.

ГЛ. СЧЕТОВОДИТЕЛ:

